

# Les chiffres clés du VIH et des IST

1<sup>er</sup> Décembre 2023

## Les chiffres clés du VIH



### Monde

#### En 2022 :

- 39,0 million de personne vivent avec le VIH – 1,5 million d'enfants (0-14 ans)
- 1,3 million de personnes ont été infectés par le VIH en 2022 (38 % de nouvelles infections annuelles en moins par rapport à 2010) – 50 % de ces nouvelles infections dans la région africaine (région OMS).
- 29,8 million de personnes vivant avec le VIH reçoivent des antirétroviraux



Global

- 86 % des Personnes vivant avec le VIH (PVVIH) connaissent leur statut.
- 76 % des PVVIH reçoivent des antirétroviraux dans le monde (89% des PVVIH qui connaissent leur statut reçoivent des ARV)
- 71 % des PVVIH avaient une CV indétectable sous antirétroviraux, et ne risquaient donc pas d'infecter d'autres personnes. (93 % des PVVIH sous ARV ont une CV indétectable)

Entre 2000 et 2021, les nouvelles infections à VIH ont chuté de 49 % et les décès dûs au VIH ont diminué de 61 % avec 18,6 millions de vies sauvées grâce aux antirétroviraux.



## France

### En 2023 :

- Entre 4233 et 5738 personnes ont découvert leur séropositivité. Taux de positivité : 1,6 pour 1000 sérologies, taux en diminution depuis 2013 (2,2 pour 1000)
- Les femmes cis représentent 31 % des découvertes de séropositivité VIH, les hommes cis représentent 67 % des découvertes de séropositivité et les personnes trans 1,9 % (en augmentation ces dernières années)
- Les HSH représentent 41% des découvertes de séropositivité VIH
- 14 % des personnes ayant découvert leur séropositivité sont âgées de moins de 25 ans, 64 % de 25 à 49 ans et 22 % de 50 ans ou plus
- 56 % des découvertes concernaient des personnes nées à l'étranger
- 28 % des diagnostics sont faits à un stade avancé de l'infection ( $CD4 < 200/mm^3$  ou stade SIDA) – sans diminution de ce taux depuis plusieurs années

**Diminution du nombre de découverte de séropositivité entre 2012 et 2022, sauf chez les HSH nés à l'étranger (+96 %) et chez les personnes trans (+153 %). La diminution la plus importante ces 10 dernières années est chez les HSH nés en France (-32 %).**



# Normandie

## VIH d'après les données de la Déclaration Obligatoire (Santé Publique France)

### En 2022 :

- Estimation du nombre de personnes ayant découvert leur séropositivité en région Normandie en 2022 : 102 (donnée brute, non consolidée)
- **Taux de découverte de séropositivité VIH : 37 pour 1 million d'habitant\***
- 38 % de diagnostic tardif (avec un taux de  $CD4 < 200/mm^3$  et /ou à un stade clinique SIDA)
- Hommes représentent 63 % des découvertes
- Classe d'âge : 72 % entre 25 et 49 ans

*Source : Tableau de bord régional VIH - IST – Santé publique France Normandie – 1er décembre 2023*

## D'après les données de suivi en consultations

### En 2022 :

- 3713 personnes vivant avec le VIH en Normandie (estimation à partir des données de Carto Normandie) réparties ainsi :
  - environ 427 ignoraient leur séropositivité (estimation)
  - 3284 personnes vivant avec le VIH étaient pris en charge dans un service hospitalier en Normandie. Plus de la moitié de la file active a plus de 50 ans.
- 98,3 % des PVVIH pris en charge reçoivent un traitement antirétroviral
- 98,5 % des PVVIH ayant reçu un traitement antirétroviral depuis plus de 6 mois ont une charge virale indétectable et ne sont donc plus à risque de transmettre l'infection à leurs partenaires.



*Source : Rapport d'activité du COREVIH Normand, 2022*



### Suivi de l'utilisation de Truvada® ou génériques pour une PrEP au VIH à partir des données du Système National des Données de Santé (SNDS)

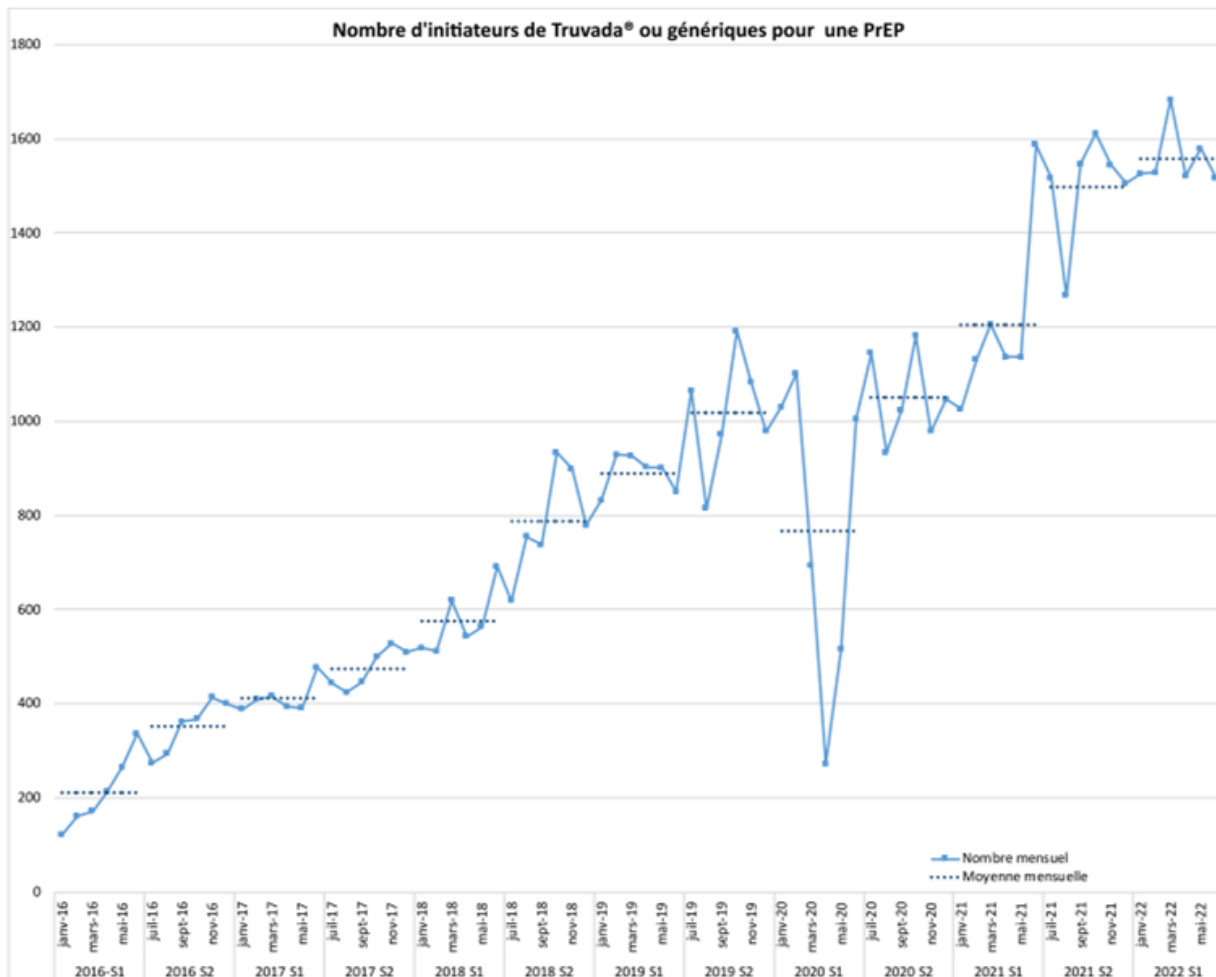
- **Objectif :**

- ✓ Estimer le **nombre d'utilisateurs de Truvada®** ou génériques pour une prophylaxie préexposition (PrEP) au VIH en France au 30 juin 2022, en distinguant les initiations et les renouvellements de traitement.
- ✓ Décrire l' **évolution de l'utilisation** de la PrEP en France depuis 01/01/2016
- ✓ Décrire les **caractéristiques des personnes** ayant initié la PrEP entre 01/01/2016 et 30/06/2022
- ✓ Décrire le **mode d'exercice et la spécialité** des prescripteurs à l'origine des initiations et des renouvellements de la PrEP.

- **Source de données :**

Le SNDS contient les données individualisées et anonymes de l'ensemble des remboursements des dépenses de santé de plus de 99% des résidents du territoire français.

- ✓ 64821 initiations de Prep sur la période 1/01/2016 – 30/06/2021
- ✓ 42,6 % en idf
- ✓ 2,2 % (1442 initiations) en Normandie

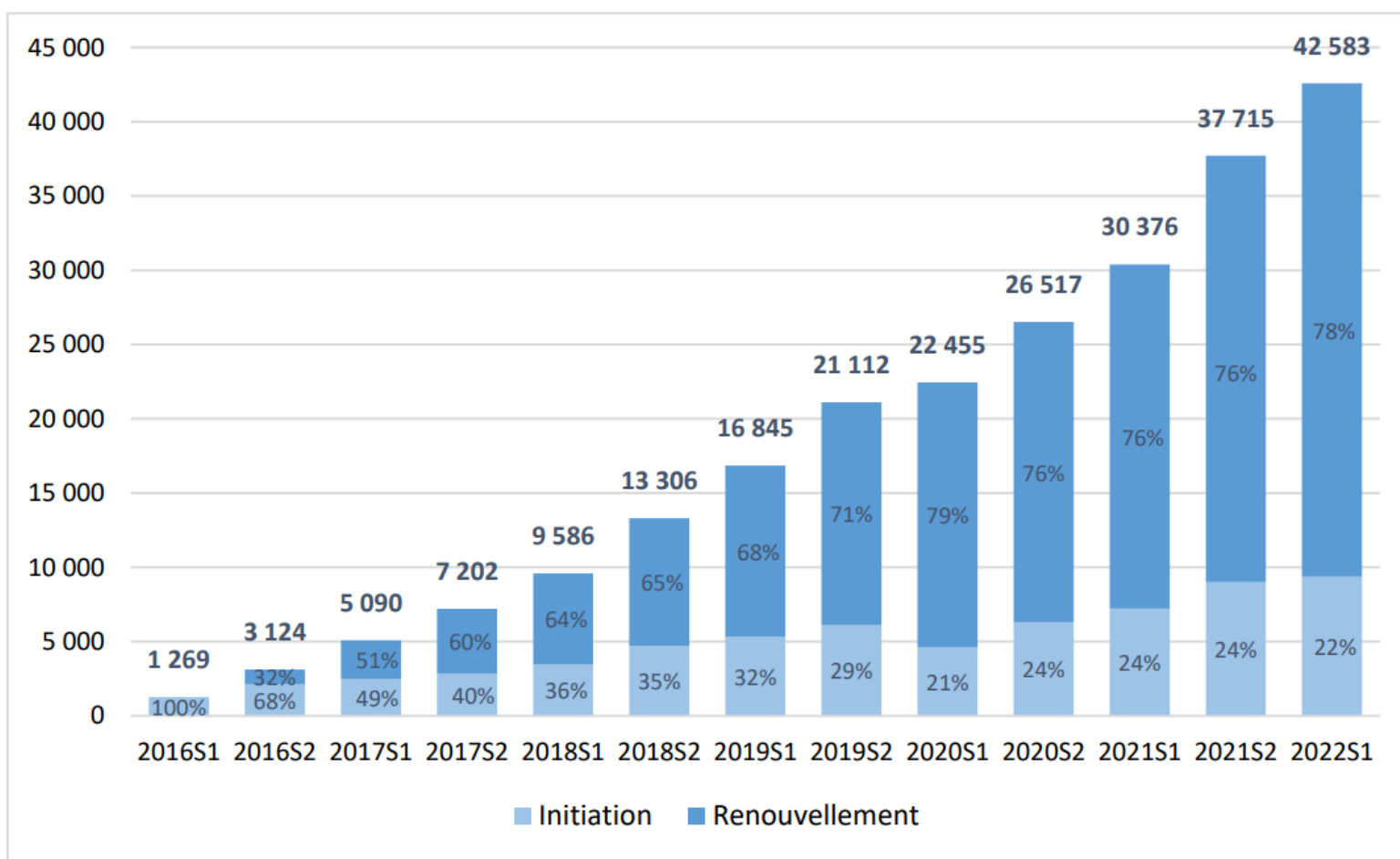


**28 % du total  
des initiations  
entre le  
01/07/2021  
et le  
30/06/2022**

**FIGURE I : Nombre de personnes ayant initié un traitement par Truvada® ou génériques pour une PrEP entre le 1<sup>er</sup> janvier 2016 et le 30 juin 2022, par mois**

Nombre d'initiation en hausse, mais ralentissement de l'augmentation entre 2020 et juin 2021 par rapport à la période juin 2018 – juin 2019

Nombre d'utilisateur.trice.s d'une PrEP par Truvada ou génériques en initiation et en renouvellement en France chaque semestre entre le 1<sup>er</sup> Janvier 2016 et le 30 Juin 2022





# Usagers et Prescripteurs de la PrEP

## • Usagers

- ✓ 97,3 % d'hommes
- ✓ 34 (27-44) ans de médiane (IQR) d'âge
- ✓ Plus de 90 % d'entre eux ne bénéficient pas de la CMU
- ✓ **Plus de 72 % des utilisateurs habitent dans une unité urbaine de la commune de résidence de  $\geq 200\,000$  hab.**

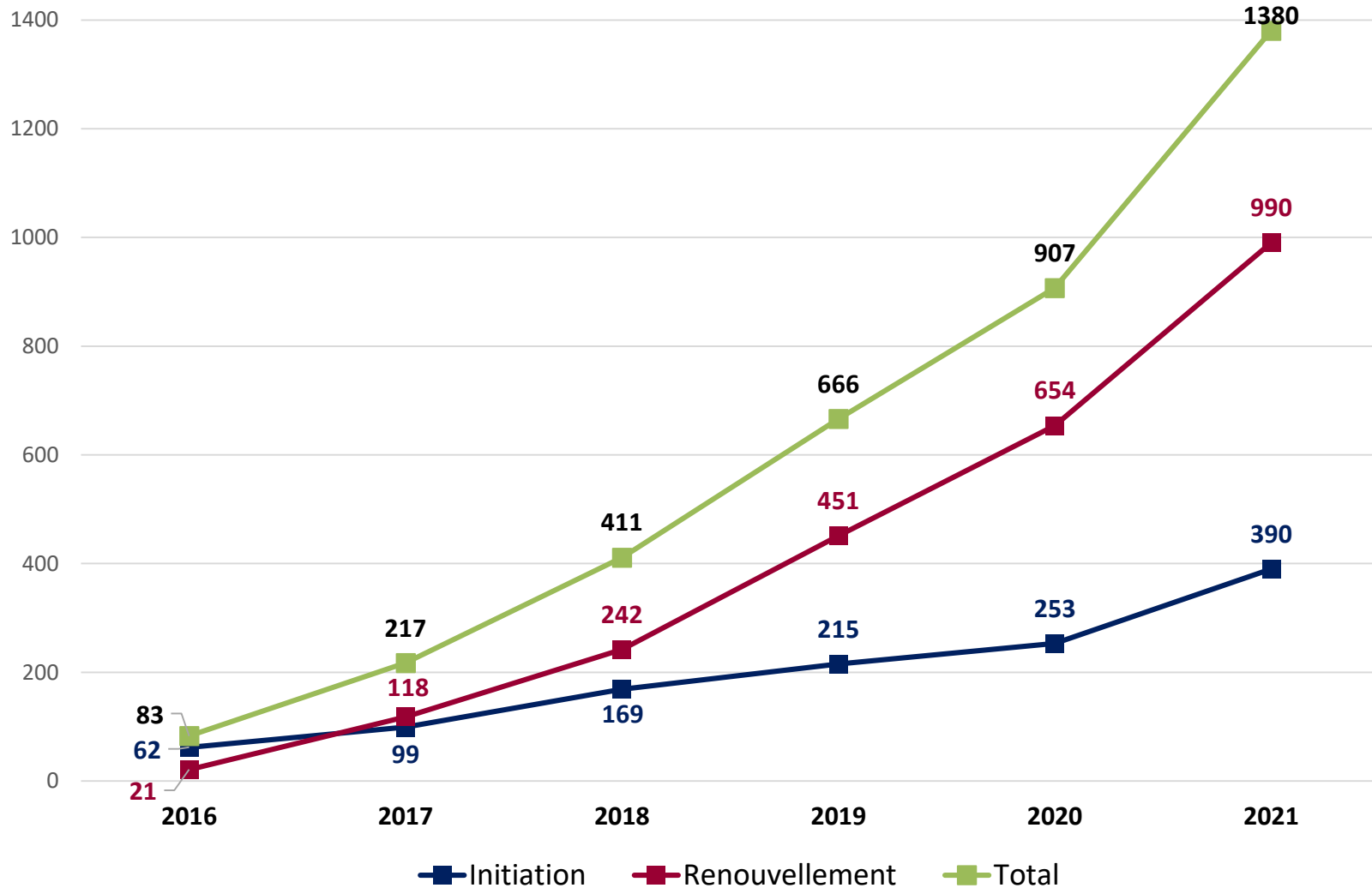
- ✓ **Âge médian à l'initiation de la PrEP en baisse régulière depuis 2016. Augmentation de la proportion des moins 25 ans: 21 % premier semestre 2021, 24 % premier semestre 2022.**
- ✓ **Légère augmentation de la proportion de femmes bénéficiant de la PrEP au cours de la dernière année (2 % au premier semestre 2021 à 4 % au premier semestre 2022).**

## • Prescripteurs

- ✓ Initiation : 78 % en hôpital, **22 %** généralistes (versus 87 % hôpital et 9,4 % généraliste en 2019)
- ✓ Renouvellement : 73 % en hôpital, **27 %** de généralistes



# Evolution du nombre d'utilisateur.trice.s d'une PrEP en Normandie entre 2016 et 2021



## Les chiffres clés des IST



### Monde

#### Contexte global , mis à jour :

Chaque jour, plus d'un million de personnes contractent une infection sexuellement transmissible (IST).

Chaque année, 374 millions de personnes contractent l'une des quatre IST suivantes : chlamydie (131 millions) , gonorrhée (78 millions) , syphilis (5,6 millions) ou trichomonase (143 millions).

Dans certains cas, les IST peuvent avoir de graves conséquences sur la santé reproductive allant au-delà des conséquences immédiates, telles que la stérilité, ou la transmission des infections de la mère à l'enfant.

La résistance aux médicaments, en particulier ceux contre la gonorrhée, est une menace majeure pour la réduction de l'impact des IST dans le monde.

Site de l'OMS :

[https://www.who.int/fr/news-room/fact-sheets/detail/sexually-transmitted-infections-\(stis\)](https://www.who.int/fr/news-room/fact-sheets/detail/sexually-transmitted-infections-(stis))

#### En 2016 :

- ***Syphilis*** : 6 millions de nouveaux cas
- ***Gonococcie*** : 87 millions de nouveaux cas
- ***Chlamydiae trachomatis*** : 127 millions de nouveaux cas

*Report on global sexually transmitted infection surveillance, 2018, WHO*



## France

### En 2022 : Données Cegidd, exhaustivité: 75% des 336 CeGIDD recensés

- **Gonococcie** : Taux de positivité en hausse entre 2018 et 2021

Taux de positivité, en augmentation par rapport à 2018 (4,1 % en 2020 vs 2,8 % en 2018).

Plus élevé chez les personnes trans H&F (4,8 %) et chez les hommes-cis (5,1 %) que chez les femmes-cis (1,9 %).

Taux de dépistage plus élevé chez les femmes de 15-25 ans.

- **Syphilis** : Taux de positivité 1,6%, stable depuis 2016. Plus élevé chez les personnes trans (4,8 %), 2,2 % chez les hommes cis, en augmentation depuis 2019, 0,4 % chez les femmes cis, stable au cours du temps.

Le nombre de personne de 15 ans et plus diagnostiqués avec une syphilis en 2022 est en augmentation de 27 % par rapport à 2019.

Figure 19. Evolution du nombre et du taux de positivité des dépistages des infections à gonocoque en CeGIDD, chez les hommes et femmes cis, France, 2016-2022

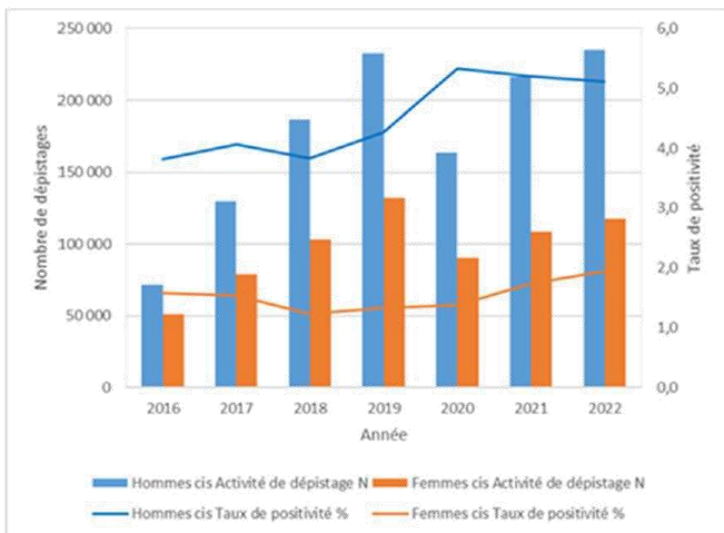
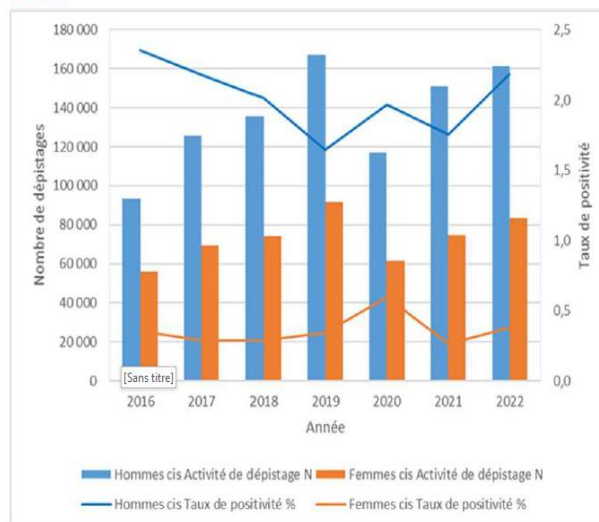


Figure 23. Evolution du nombre et du taux de positivité des dépistages de la syphilis en CeGIDD, chez les hommes et femmes cis, France, 2016-2022



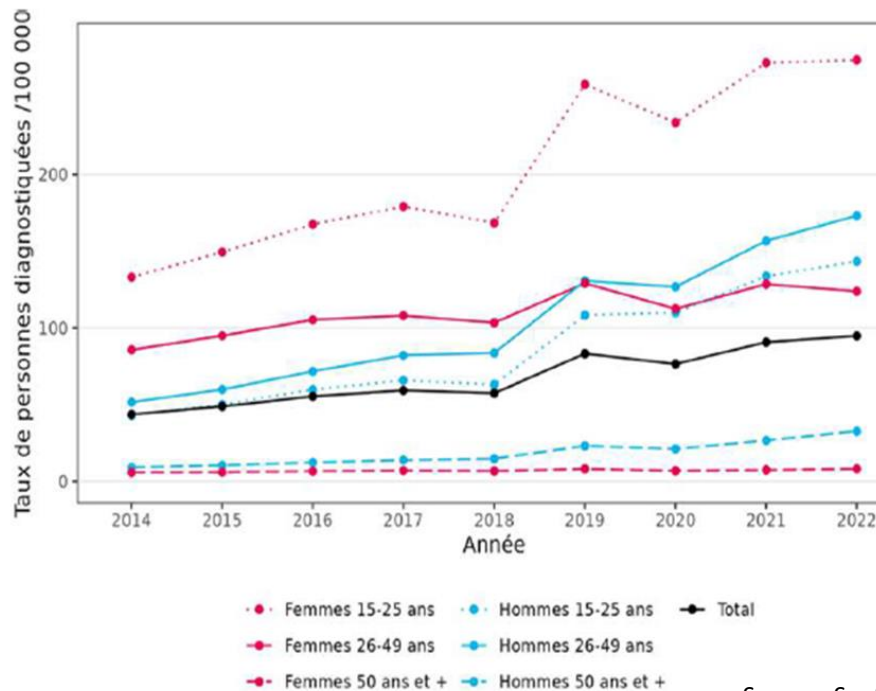
Source : Données des rapports d'activité et performance (RAP) des CeGIDD. Exploitation Santé publique France



## France

- ***Chlamydia trachomatis*** : 25 000 infections à Ct diagnostiquées– Taux de positivité 7,8 % stable pour les femmes cis et en diminution chez les hommes cis (6,8 %), taux assez stable par rapport aux années précédentes. 5,0 % chez les personnes trans.

Figure 14. Evolution du taux d'incidence des diagnostics d'infection à *Chlamydia trachomatis* en secteur privé par sexe et âge, chez les 15 ans et plus (personnes diagnostiquées au moins une fois dans l'année pour 1 000 habitants), France, 2014-2022





## Normandie - CeGIDD

### En 2022 activité de dépistage en CeGIDD :

- **Syphilis** : 76 dépistages positifs (0,9 % de positivité), 96 % d'hommes, Médiane d'âge (IQR) des cas déclarés chez les hommes: 32 ans (26-41 ans).  
→ En augmentation ces 3 dernières années chez les hommes.
- **Gonococcie** : 289 dépistages positifs cas déclarés (3,2 % de positivité), 18 % de femmes. Médiane d'âge (IQR) chez les femmes : 21 ans (19-23) – médiane d'âge (IQR) chez les hommes 28 ans (IQR : 23 - 38).  
→ En augmentation en 2021 et 2022. Plus élevé chez les hommes jeunes
- **Chlamydia trachomatis** : 768 diagnostics positifs (8,4 % de positivité), 39 % de femmes, 63 % d'hommes.  
Médiane (IQR) d'âge Femme : 21 (19-23) Médiane (IQR) d'âge Homme : 25 (22 – 32)  
→ Taux élevé, nette augmentation depuis 2018. Très élevé chez les jeunes femmes de moins de 25 ans. (1/4 des positifs chez les femmes ont moins de 19 ans)